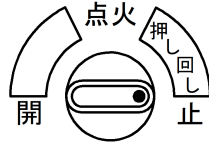


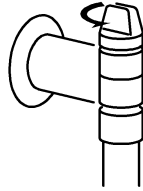
【ユーザーリセット方法】

【DP-3操作方法】

(1) 「つまみを「止」にする。」

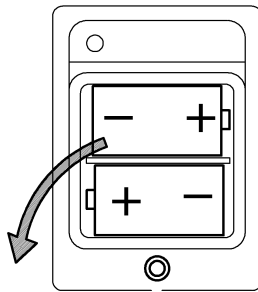


(2) 「ガス元栓閉める。」

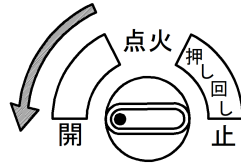


ガス栓

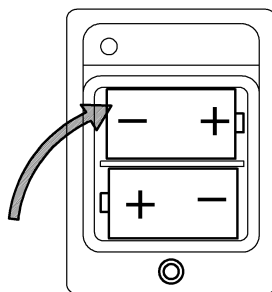
(3) 「乾電池を外す。」



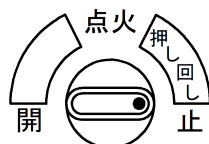
(4-1) DP-3はつまみを「ふろ」に合わせる。



(5) 「乾電池を挿入する。」

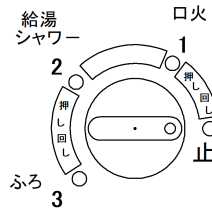


(6) 「つまみを「止」に戻す。」

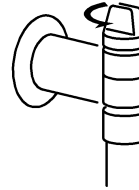


【DPS-101、151B操作方法】

(1) 「つまみを「止」にする。」

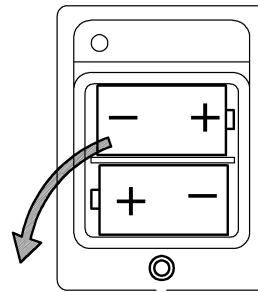


(2) 「ガス元栓閉める。」

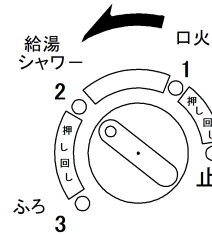


ガス栓

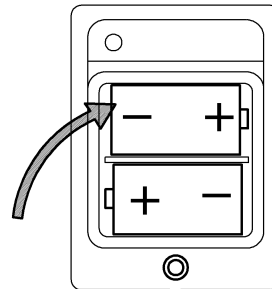
(3) 「乾電池を外す。」



(4-2) DPS-101B、151Bはつまみを「給湯」位置に合わせる。



(5) 「乾電池を挿入する。」



(6) 「つまみを「止」に戻す。」

